

το ΤΕΙ Αθήνας υψηλά στις προτιμήσεις των υποψηφίων



του Δ. Νίνου*

Η θεαματική άνοδος των βάσεων εισαγωγής στα ΤΕΙ που σημειώθηκε φέτος αποτέλεσε αντικείμενο πολλών άρθρων και σχολίων στον ημερήσιο και ηλεκτρονικό τύπο της χώρας.

Ειδικότερα στο ΤΕΙ Αθήνας οι βάσεις εισαγωγής ήταν υψηλότερες σε όλα τα τμήματα, με την μεγαλύτερη διαφορά σε σχέση με πέρυσι να παρατηρείται στο τμήμα Τουριστικών Επιχειρήσεων (+1808 μονάδες) και την μικρότερη στο τμήμα Φυσικοθεραπείας (+59 μονάδες).

Το φαινόμενο αποδόθηκε σε πολλούς παράγοντες όπως η μείωση του αριθμού εισακτέων στα ΤΕΙ Αθήνας - Θεσσαλονίκης, η ευκολία των θεμάτων, η προτίμηση πολλών υποψηφίων να φοιτήσουν στον τόπο κατοικίας τους ή πολύ κοντά σε αυτόν και τέλος, η στροφή της προτίμησης στα τμήματα που έχουν καλές προοπτικές στην αγορά εργασίας. Αυτό το τελευταίο στοιχείο έδωσε και τον τίτλο σε πολλά άρθρα «άνοδος στις δημοφιλείς σχολές», χαρακτηρίζοντας ως τέτοιες πολλά από τα τμήματα των τεχνολογικών ιδρυμάτων, τις καθηγητικές σχολές και τα Παιδαγωγικά τμήματα.

Τα τμήματα του ΤΕΙ Αθήνας ανεβαίνουν συνεχώς στις προτιμήσεις των υποψηφίων, κυρίως επειδή το πτυχίο τους δημιουργεί ευόχιμες προοπτικές για επαγγελματική αποκατάσταση. Έτσι, π.χ. στο 3ο Επιστημονικό Πεδίο, το Τμήμα Φυσικο-

θεραπείας του ΤΕΙ Αθηνών καταλαμβάνει τη δεύτερη θέση στις πρώτες προτιμήσεις των υποψηφίων, με την Ιατρική Αθηνών να διατηρεί σταθερά την πρώτη θέση, αφήνοντας πίσω του τις άλλες σχολές ΑΕΙ του ίδιου πεδίου. Πολύ ψηλά στις προτιμήσεις των υποψηφίων βρίσκονται τα τελευταία χρόνια τμήματα όπως τα τμήματα Πληροφορικής, Διοίκησης Επιχειρήσεων, Εμπορίας και Διαφήμισης, Προσχολικής Αγωγής κ.α.

Η κατάταξη πολλών τμημάτων του ΤΕΙ Αθήνας μεταξύ των «περιζήτητων» και «δημοφιλών» ΤΕΙ αποτελεί δικαίωση των προσπαθειών που καταβάλλονται από όλους όσοι εργαζόμαστε σε αυτό ώστε το Ίδρυμα να βελτιώνεται, να εκσυγχρονίζεται, να διατηρεί συνεργασίες με αξιόλογα εκπαιδευτικά Ιδρύματα στην Ελλάδα και το εξωτερικό, να αναπτύσσει ερευνητικά προγράμματα, να παρακολουθεί τις ανάγκες της αγοράς εργασίας και να προσανατολίζεται στην άμεση επαγγελματική αποκατάσταση των αποφοίτων του.

Δεν θεωρούμε ότι δεν υπάρχουν προβλήματα και δυσκολίες. Απλώς πιστεύουμε ότι το υψηλό επίπεδο των φοιτητών μας αποτελεί υλικό αλλά και κίνητρο για συνεχείς προσπάθειες, ώστε το ΤΕΙ Αθήνας να βρίσκεται πάντα ανάμεσα στις «περιζήτητα» ανώτατα Ιδρύματα, να προσφέρει ολοένα και καλύτερη εκπαίδευση και να αποτελεί κλειδί για άριστη επαγγελματική αποκατάσταση.

*Καθηγητής, Πρόεδρος του ΤΕΙ Αθήνας

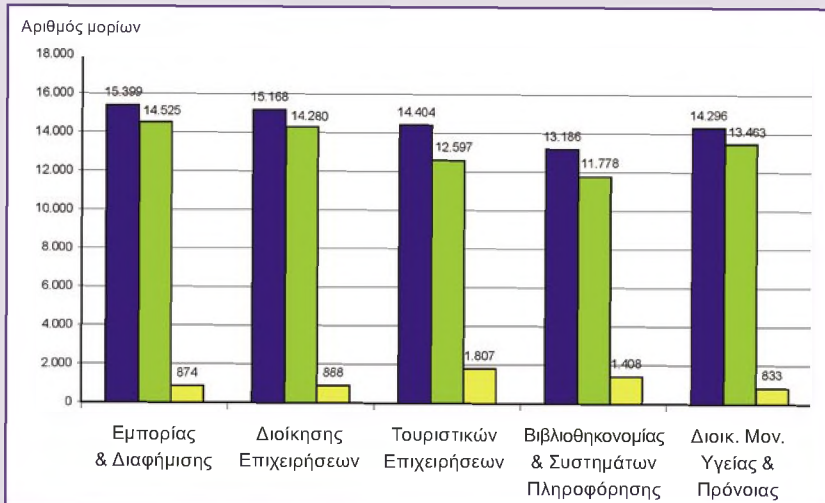
άνοδος βάσεων σε όλα τα Τμήματα του ΤΕΙ Αθήνας

Για μια ακόμη χρονιά το ΤΕΙ Αθήνας ήταν ψηλά στις προτιμήσεις των υποψηφίων και στα περισσότερα Τμήματά του σημειώθηκε θεαματική άνοδος των βάσεων εισαγωγής όπως φαίνεται στο παρακάτω πίνακα:

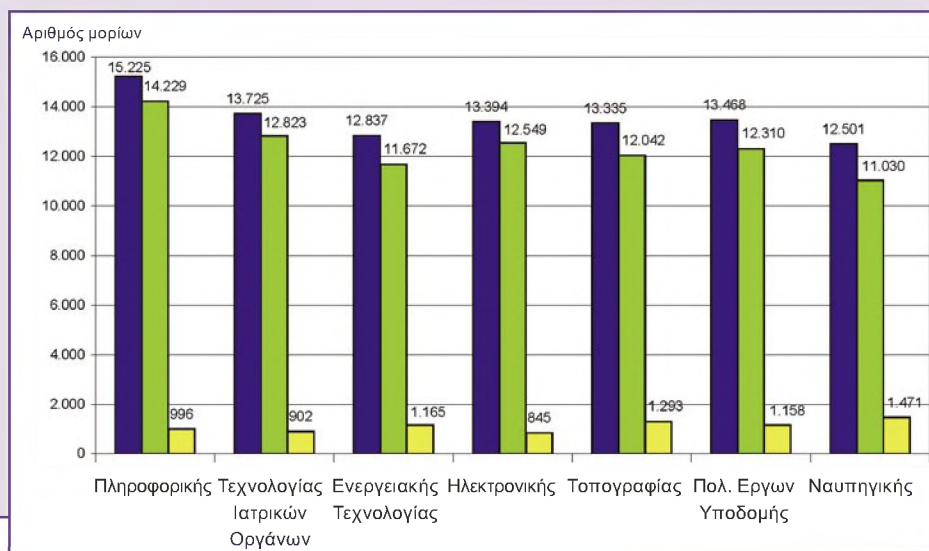
ΗΜΕΡΗΣΙΑ				
Σχολές	Τμήματα του ΤΕΙ Αθήνας	Βάσεις 2007	Βάσεις 2006	Διαφορά
ΣΓΤΚΣ	Εσωτερικής Αρχιτεκτονικής, Διακόσμησης & Σχεδ. αντικειμένων	18.710	17.091	1.619
	Γραφιστικής	17.828	16.595	1.233
	Συντηρ. Αρχαιοτ. & Έργων Τέχνης	15.910	14.773	1.137
	Τεχν. Γραφικών Τεχνών	14.253	13.646	607
	Φωτογραφίας και Οπτικοακουστικών Τεχνών	13.187	12.280	907
ΣΔΟ	Εμπορίας και Διαφήμισης	15.399	14.525	874
	Διοίκησης Επιχειρήσεων	15.168	14.280	888
	Τουριστικών Επιχειρήσεων	14.404	12.597	1.807
	Βιβλιοθηκονομίας και Συστημάτων Πληροφόρησης	13.186	11.778	1.408
	Διοικ. Μον. Υγείας και Πρόνοιας	14.296	13.463	833
ΣΕΥΠ	Φυσικοθεραπείας	15.962	15.903	59
	Προσχολικής Αγωγής	14.437	12.937	1.500
	Ιατρικών Εργαστηρίων	14.261	13.441	820
	Μαιευτικής	13.982	13.029	953
	Κοινωνικής Εργασίας	13.952	12.636	1.316
	Εργοθεραπείας	13.882	13.084	798
	Οπτικής και Οπτομετρίας	13.723	12.956	767
	Ραδιολογίας Ακτινολογίας	13.410	12.650	760
	Οδοντικής Τεχνολογίας	13.322	12.640	682
	Αισθητικής και Κοσμητολογίας	13.260	12.437	823
	Νοσηλευτικής	13.129	12.135	994
	Δημόσιας Υγιεινής	13.057	11.931	1.126
	Επισκεπτών και Επισκεπτριών Υγείας	12.782	11.449	1.333
ΣΤΕΦ	Πληροφορικής	15.225	14.229	996
	Τεχνολογίας Ιατρικών Οργάνων	13.725	12.823	902
	Ενεργειακής Τεχνολογίας	12.837	11.672	1.165
	Ηλεκτρονικής	13.394	12.549	845
	Τοπογραφίας	13.335	12.042	1.293
	Πολ. Έργων Υποδομής	13.468	12.310	1.158
	Ναυπηγικής	12.501	11.030	1.471
ΣΤΕΤΡΟΔ	Τεχνολογίας Τροφίμων	13.202	12.283	919
	Οινολογίας και Τεχνολογίας Ποτών	12.068	11.223	845

- 2007
- 2006
- Διαφορά

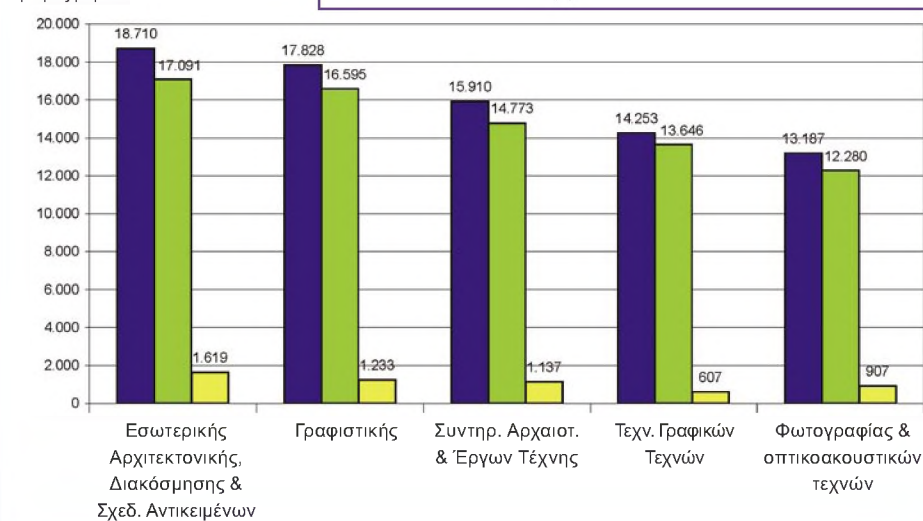
Στατιστικά στοιχεία βάσεων των τμημάτων των σχολών για τα έτη 2006 - 2007



ΣΔΟ

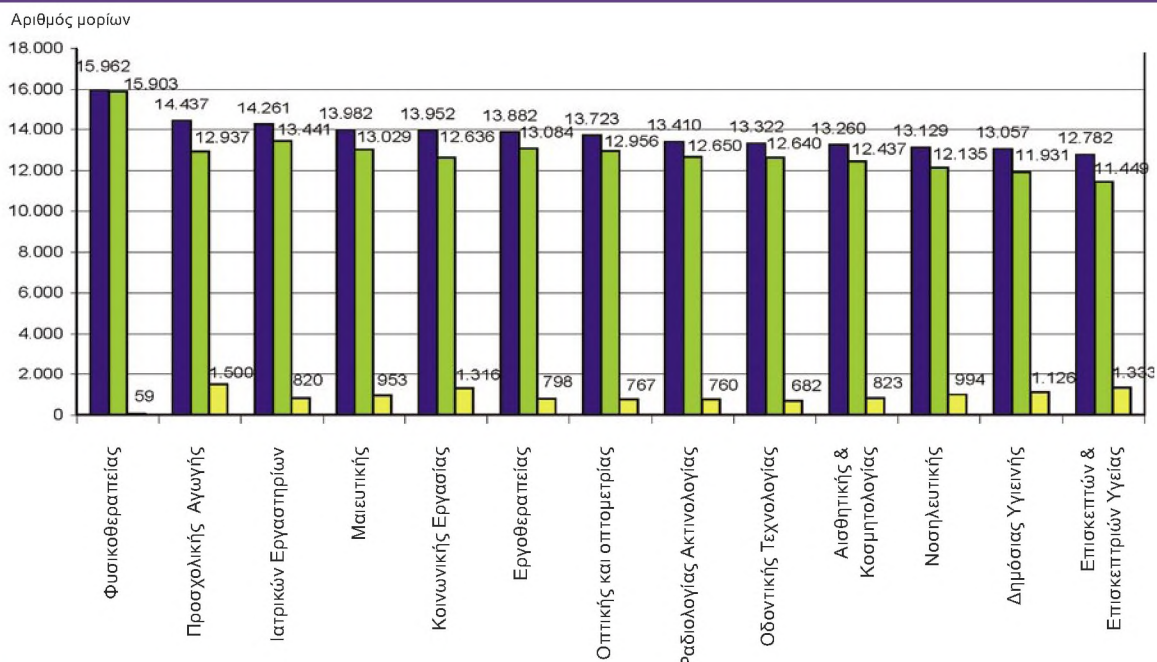


Αριθμός μορίων

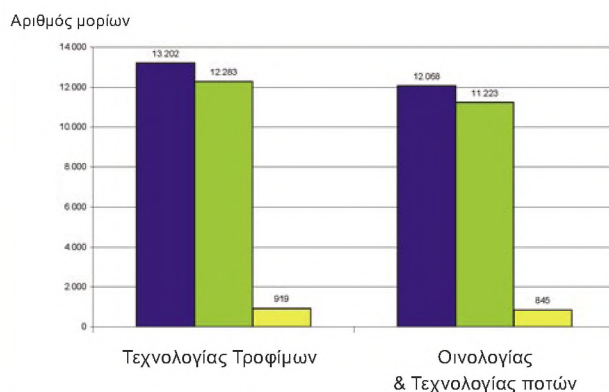


ΣΤΕΦ

ΣΓΤΚΣ



ΣΤΕΤΡΟΔ



ΕΣΠΕΡΙΝΑ								
Σχολές	Τμήματα του ΤΕΙ Αθήνας	Βάσεις 2007			Βάσεις 2006			Διαφορά
ΣΕΥΠ	Φυσικοθεραπείας	16879	16,83	33,1	13487	14,15	30,3	3392
	Ιατρικών Εργαστηρίων	14132	14,78	33,2	11879	12,13	32	2253
	Ραδιολογίας Ακτινολογίας	13401	14,13	30,8	10022	10,15	18	3379
	Κοινωνικής Εργασίας	11638	12,07	19,4	12589	12,97	23,9	-951
	Οπτικής & Οπτομετρίας	11582	11,98	29,7	10943	11,42	27,8	639
	Μαιευτικής	11493	11,08	25,9	11639	12,4	26,6	-146
	Εργοθεραπείας	11392	11,9	28,8	13052	13,75	30,3	-1660
	Αισθητικής & Κοσμητολογίας	11257	11,7	26,8	12331	12,95	28,9	-1074
	Νοσηλευτικής	10399	10,7	26,1	11316	11,78	29,8	-917
	Δημόσιας Υγιεινής	9817	10,07	25,9	9989	10,1	28,1	-172
	Προσχολικής Αγωγής	9817	10,07	19,5	13500	13,6	25	-3683